

TOUCHE POUR BLOWER GENESIS UK01658A

Spécifications

Longueur de câble:	2 m.
Fonctions:	Lorsque la fonction est "ON" cela est indiqué par une diode lumineuse.
Calibre de trou:	Min. 44 mm.

Important

Veuillez suivre le mode d'emploi pour le montage et les branchements. Ne pas exposer la touche directement à la lumière du soleil. Cette touche n'est pas adaptée au domaine médical. Nous nous réservons tout droit de modification sans préavis.

Installation

Percer exactement l'emplacement de la touche sur le rebord de la baignoire. Introduire la touche peut être fixée sans écrou. Ceci facilite un remplacement éventuel. Dans ce cas siliconer le pourtour de la touche avant mise en place.

Fonctionnement




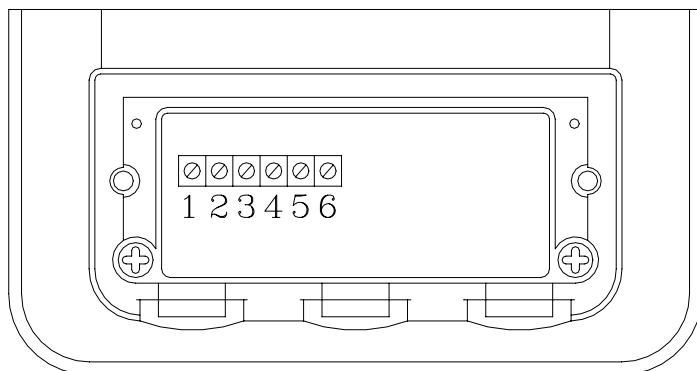
-  Vitesse variable du blower. Appuyer et maintenir pour augmenter ou diminuer la vitesse. Relâcher le bouton lorsque la vitesse choisie est obtenue.
-  Appuyer une fois pour la mise en marche du blower et le réglage de la minuterie, appuyer de nouveau pour arrêter le blower. L'affichage électronique est vert lorsque le blower est en marche.
-  Blower option massage. Appuyer une fois et la vitesse changera, de lent à rapide, en rythme continu pour une période déterminée.

Diagramme de raccordement



1. Blower marche/arrêt	Gris
2. Massage	Noir
3. Vitesse variable	Bleu
4. LED on/off	Jaune
5. -	-
6. +5V retour	Rouge